


FOSTER

Elektronika FOSTER Eugeniusz Fengier
Zielona Ł ka ul. Wenecka 2, 63-300 Pleszew



tel./fax: (0-62) 74 18 666,
e-mail: biuro@foster-pleszew.com.pl
<http://www.foster-pleszew.com.pl>

INSTRUKCJA OBŚŁUGI



www.foster-pleszew.com.pl

Wst p

Moduł internetowy FUSION jest urządzeniem dedykowanym dla grona użytkowników regulatorów temperatury, dla których dostęp i regulacja na odległość stanowi atut czy te wymóg.

Poprzez aplikację w środowisku Android lub aplikację praktycznie przeglądanie internetu użytkownik po wcześniejszym zarejestrowaniu się ma prawo dostępu do parametrów urządzenia związanych ze sterowaniem (dotyczy posiadanych urządzeń tj. kocioł, obieg CO, obieg CWU, zawór, pompa cyrkulacyjna, odczyt temperatury spalin, temperatury kosza itd.).

Podł czenie:

FUSION jest rozwiązaniem prostym zarówno w instalacji jak i obsłudze. Wraz z modulem dodany jest rozgałnik, zasilacz sieciowy, kabel ethernet oraz przewód telefoniczny (zakończony wtykami typu RJ11). W dalszej części instrukcji przedstawiono sposób podłączenia modułu internetowego FUSION z przykładowym regulatorem. Uruchomienie polega na podłączeniu modułu do regulatora za pomocą przewodu RJ11 oraz rozgałnika, do którego należy także podłączyć Pulpit (który wcześniej był bezpośrednio podłączony do regulatora). Sam moduł łączy się jeszcze przewodem zakończonym wtykami typu RJ45 z wyjściem Ethernet do urządzenia (router) lub routera, które zapewnia nam połączenie z internetem. Następnie zasilamy moduł FUSION za pomocą zasilacza sieciowego (zasilacz stabilizowany). Stan prawidłowej pracy modułu i połączenia z regulatorem temperatury sygnalizowany jest poprzez miganie diód: connection i system ok.

Moduł internetowy:

-po podłączeniu do sieci LAN moduł automatycznie pobiera adres IP przydzielany przez serwer DHCP

-adres domowy 192.168.111.15

-strona logowania: Foster.inveo.com.pl

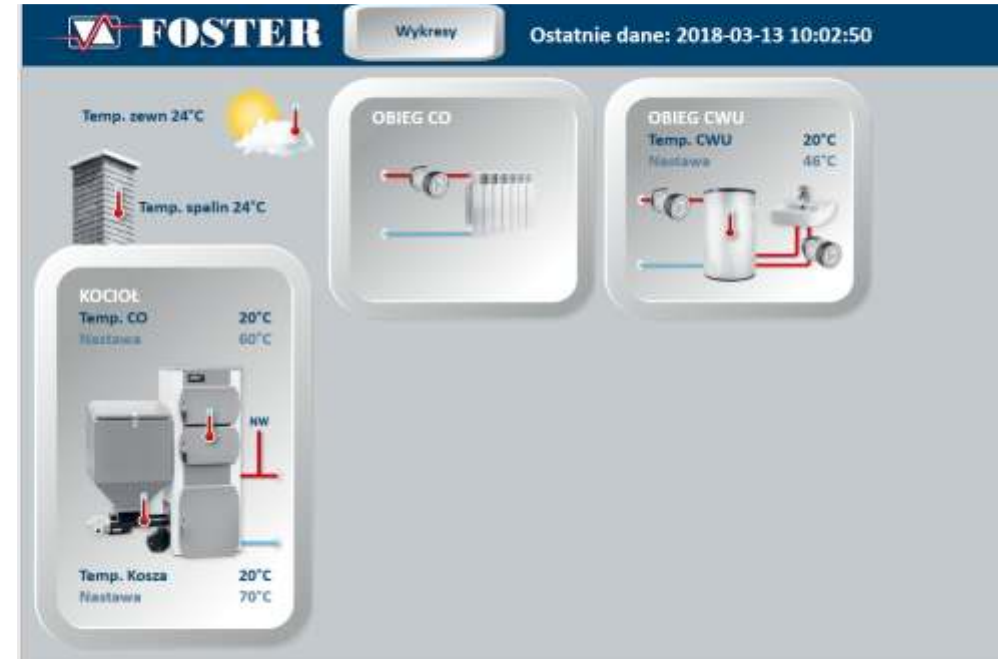
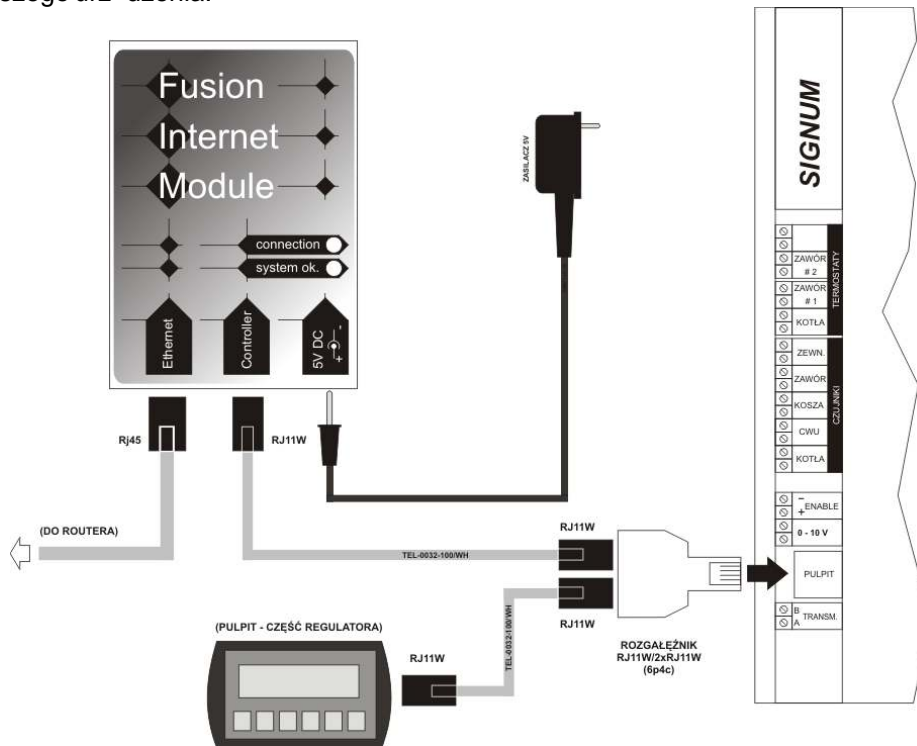
-aplikacja na Androida: „Foster Remote” dostępna w Google play

W przypadku zmian hasła i/lub nazwy użytkownika proszę o kontakt:
soft@foster-pleszew.com.pl

W mailu podać nowe hasło, nazwę użytkownika, aktualne hasło, nazwę użytkownika i adres MAC

Konfiguracja:

Cało zapewnia nam mobilny dost p do naszego regulatora, pozwalaj c w zale no ci od potrzeb zmienia nastawy kotła co wpływa na proces spalania. Z modulem u ytkownik otrzymuje dokumentacj zawieraj c dane: U ytkownik oraz Hasło. Poprzez <https://foster.inveo.com.pl> i konfiguracj u ytkownika mamy zdalny dost p do naszego urz dzenia.



Konfiguracja dla STAŁEGO IP:

1. Wchodzimy do Start -> Panel sterowania -> centrum sieci i udost pniania. Klikamy na Poł czenie lokalne
2. Klikamy na Wła ciwo ci
3. Zaznaczamy Protokół internetowy w wersji 4 i klikamy włą ciwo ci
4. Wprowadzamy poni sze ustawienia (przed wprowadzeniem zmian prosz o zanotowanie zastanych ustawie) i klikamy ok.
5. Otwieramy przegl dark i wpisujemy adres 192.168.111.15
6. Klikamy Network i wprowadzamy U ytkownik: admin, Hasło: admin00
7. Zaznaczamy opcj Enable DHCP i zapisujemy konfiguracj

SZCZEGÓŁOWA INSTRUKCJA NA KOLEJNEJ STRONIE ORAZ DO POBRANIA ZE STRONY www.foster-pleszew.com.pl W ZAKŁADCE DOTYCZ CEJ FUSION MODUŁ INTERNETOWY